

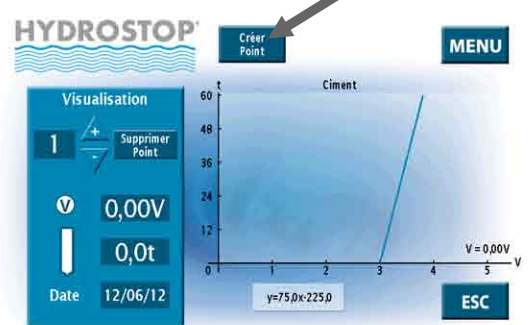
Fiche d'étalonnage des sondes de poids de silo HYDROSTOP

1. HYDROSTOP



Sélectionnez la sonde à étalonner.

2.



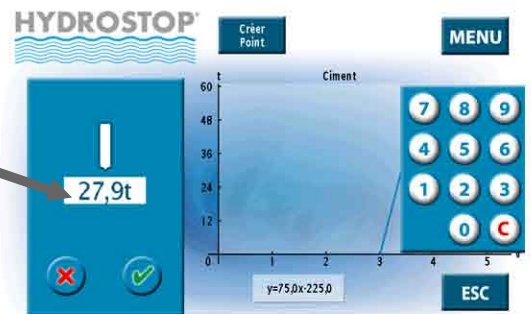
Entrez dans le menu d'étalonnage de la sonde.

3.



Entrez le code de l'appareil si demandé.

4.



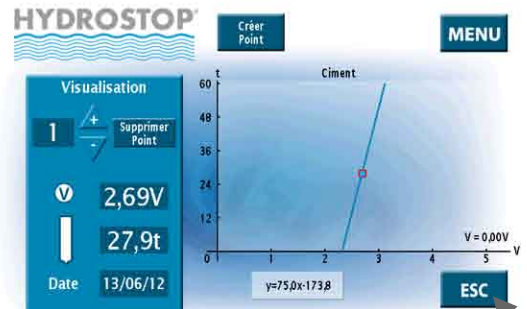
Entrez le poids de ciment actuel contenu dans le silo.

5.



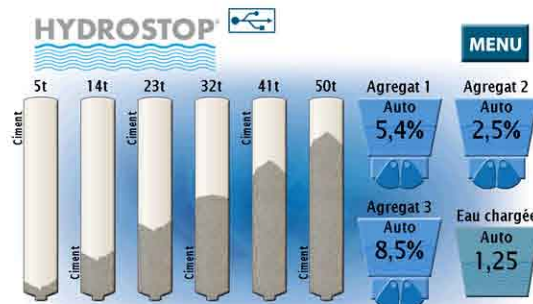
Confirmer la création du point d'étalonnage.

6.



Le nouveau point est apparu et la courbe a été recalculée.

7.



La valeur affichée a évolué pour prendre en compte le nouveau point.